

WYNAGRODZENIA W WOJEWÓDZTWIE PODLASKIM W 2016 ROKU

Informacje o badaniu: W 2016 roku w badaniu uczestniczyły 145 782 osoby. Ze względów metodologicznych w obliczeniach końcowych uwzględniliśmy dane 115 163 respondentów. 61% uczestników badania ma nie więcej niż 35 lat, 67% mieszka w miastach powyżej 100 000 mieszkańców, 69% ma wykształcenie wyższe, 47% pracuje w wielkich lub dużych przedsiębiorstwach, zaś 79% pracuje w firmach prywatnych.

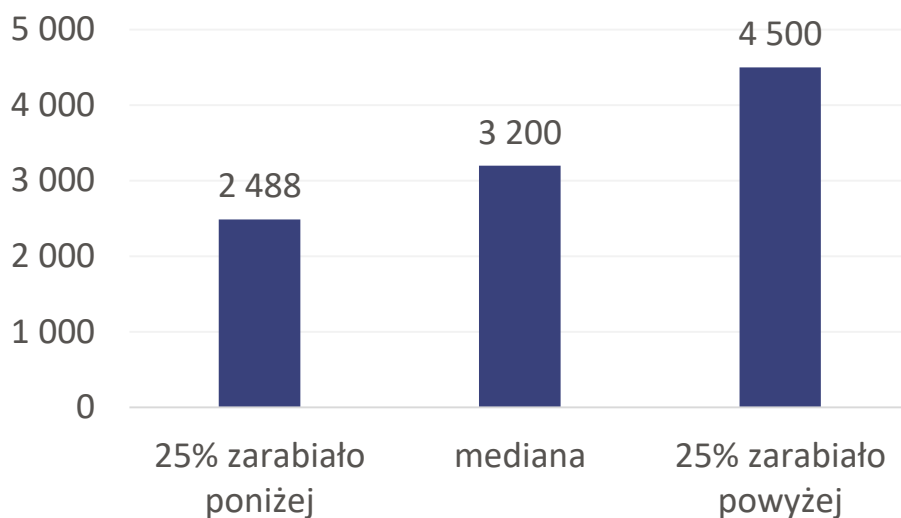
Partnerzy badania: interia.pl, interviewme.pl

Przypominamy, że głównym celem OBW jest prezentacja stawek wynagrodzeń na poszczególnych stanowiskach (m.in. poprzez moduł "[Moja płaca](#)"). W związku z tym, ze względu na nielosowy charakter próby, wyniki ogólne należy traktować, jako orientacyjne. Opisują one jedynie konkretną badaną próbę. Porównując dane z poszczególnych edycji OBW prosimy pamiętać, iż brały w nich udział inne osoby. Miło nam przy okazji poinformować, że od pierwszej edycji w 2003 roku naszą ankietę wypełniło 1 276 051 osób.

Dane ogólne

Mediana wynagrodzeń całkowitych w województwie podlaskim w 2016 roku wyniosła 3 200 PLN brutto miesięcznie. Jedna czwarta zatrudnionych zarabiała miesięcznie 4 500 PLN brutto i więcej, a 25% osób z najniższymi wynagrodzeniami - 2 488 PLN brutto i mniej.

**Wykres 1. Wynagrodzenia całkowite
w województwie podlaskim w 2016 roku (brutto w PLN)**



Źródło: Ogólnopolskie Badanie Wynagrodzeń (OBW) przeprowadzone przez Sedlak & Sedlak w 2016 roku

Wynagrodzenia w wybranych miastach

Najwyższą medianę wynagrodzeń miesięcznych w 2016 roku odnotowano w Bielsku Podlaskim – 3 225 PLN brutto. O jedyne 25 PLN niższa była mediana zarobków mieszkańców stolicy województwa – Białegostoku. Mediany wynagrodzeń w Suwałkach i Łomży wynosiły w 2016 roku odpowiednio 3 140 PLN i 3 100 PLN brutto.

**Mapa 1. Mediany wynagrodzeń całkowitych
w wybranych miastach w województwie podlaskim w 2016 roku (brutto w PLN)**

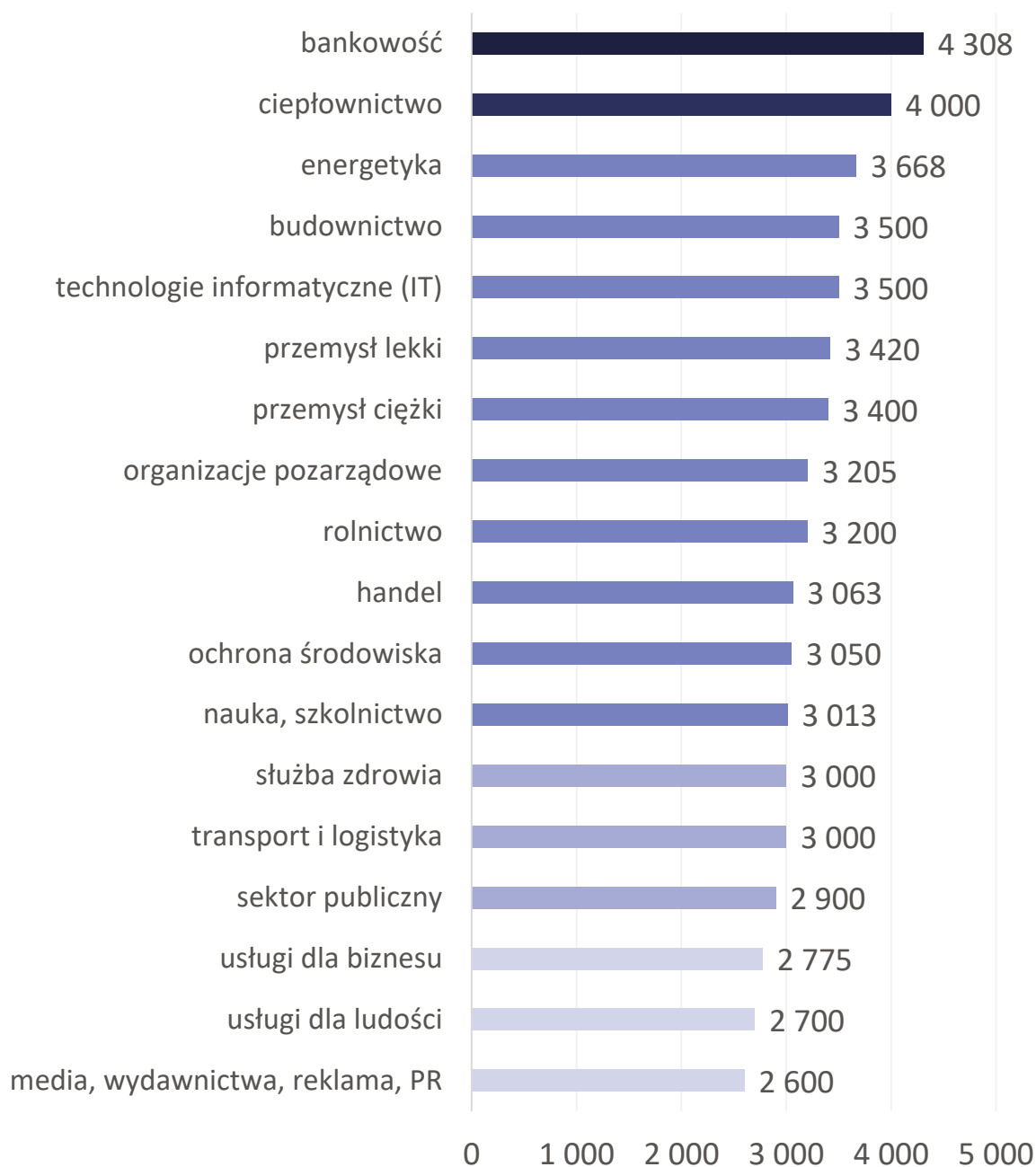


Źródło: Ogólnopolskie Badanie Wynagrodzeń (OBW) przeprowadzone przez Sedlak & Sedlak w 2016 roku

Wynagrodzenia w wybranych branżach

Najwyższe przeciętne wynagrodzenie wśród wybranych branż otrzymywali pracujący w bankowości – mediana ich wynagrodzeń brutto wyniosła 4 308 PLN miesięcznie. Pracownicy ciepłownictwa otrzymywali nieco ponad 300 PLN mniej – mediana ich zarobków w 2016 roku to 4 000 PLN. Najniższą medianę odnotowano w branży media, wydawnictwa, reklama i PR –2 600 brutto miesięcznie.

**Wykres 2. Mediany wynagrodzeń całkowitych
w różnych branżach w województwie podlaskim w 2016 roku (brutto w PLN)**

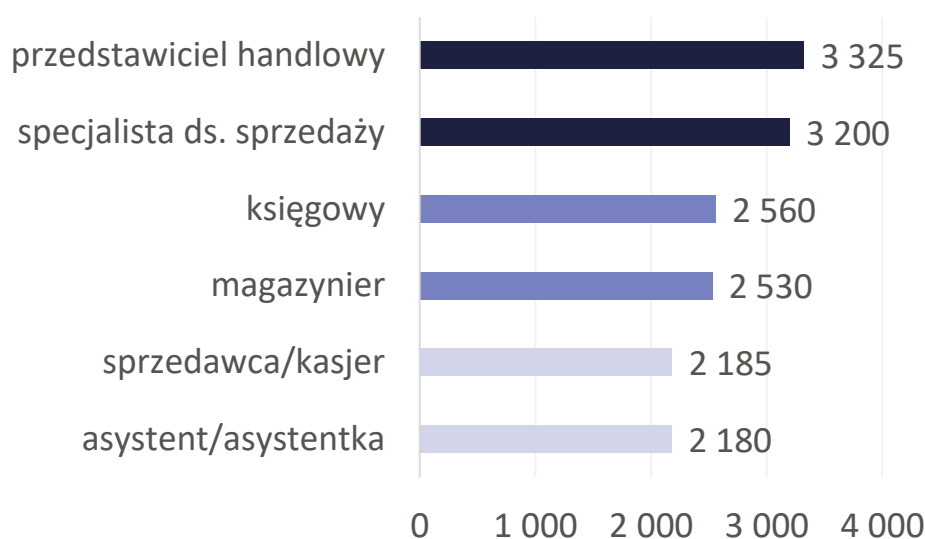


Źródło: Ogólnopolskie Badanie Wynagrodzeń (OBW) przeprowadzone przez Sedlak & Sedlak w 2016 roku

Wynagrodzenia na wybranych stanowiskach

Mediana wynagrodzeń przedstawicieli handlowych w województwie podlaskim wynosiła w 2016 roku 3 325 PLN brutto miesięcznie. Najniższa była mediana wynagrodzeń asystentów – 2 180 PLN. Więcej informacji o wynagrodzeniach na różnych stanowiskach znajdują Państwo w module [Moja Płaca](#).

Wykres 3. Mediany wynagrodzeń całkowitych w województwie podlaskim na wybranych stanowiskach w 2016 roku (brutto w PLN)

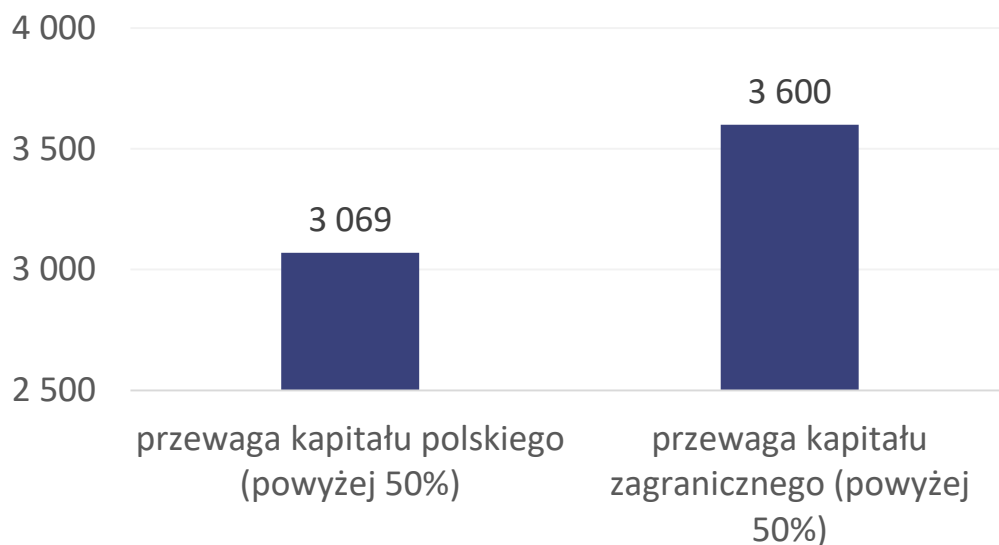


Źródło: Ogólnopolskie Badanie Wynagrodzeń (OBW) przeprowadzone przez Sedlak & Sedlak w 2016 roku

Wynagrodzenia w przedsiębiorstwach polskich i zagranicznych

W 2016 roku w województwie podlaskim mediana wynagrodzeń w firmach z przewagą kapitału polskiego wyniosła 3 069 PLN. W firmach z przewagą kapitału zagranicznego mediana była równa 3 600 PLN brutto miesięcznie.

Wykres 4. Mediany wynagrodzeń całkowitych w firmach o różnym pochodzeniu kapitału w województwie podlaskim w 2016 roku (brutto w PLN)



Źródło: Ogólnopolskie Badanie Wynagrodzeń (OBW) przeprowadzone przez Sedlak & Sedlak w 2016 roku

Zapraszamy do uczestnictwa w tegorocznej edycji Ogólnopolskiego Badania Wynagrodzeń.

Ankiętę do badania można znaleźć [tutaj](#).

Jeżeli są Państwo zainteresowani zamówieniem szczegółowego raportu na temat wynagrodzeń w konkretnym regionie, wybranej branży czy grupie zawodowej zapraszamy do złożenia [zamówienia](#).

Maciej Łukasiak
Sedlak & Sedlak

Wyjaśnienie terminów użytych w artykule:

wynagrodzenie całkowite – miesięczne wynagrodzenie brutto przysługujące pracownikowi z uwzględnieniem wszystkich ruchomych dodatków pieniężnych,

takich jak: premie, nagrody i inne;

mediana – wartość dzieląca wszystkie dane na pół. Poniżej i powyżej mediany znajduje się dokładnie po 50% danych. Innymi słowy, jeżeli mediana wynosi 3 000 PLN, to znaczy, że wynagrodzenie na danym stanowisku jest w połowie zakładów niższe, a w połowie wyższe od 3 000 PLN. Mediana jest miarą statystyczną, która lepiej niż średnia, oddaje tendencję centralną wyników, ponieważ średnia może być zaburzona przez wyniki skrajne;

górnny kwartył – wartość, powyżej której mieści się 25% danych. Innymi słowy, jeżeli górnny kwartył wynosi 5 500 PLN, to 75% osób zatrudnionych na danym stanowisku zarabia poniżej, a 25% powyżej 5 500 PLN;

dolny kwartył – wartość, poniżej której mieści się 25% danych. Innymi słowy, jeżeli dolny kwartył wynosi 2 000 PLN, to 25% osób zatrudnionych na danym stanowisku zarabia poniżej, a 75% powyżej 2 000 PLN.

wynagrodzenia.pl

Sedlak & Sedlak wyraża zgodę na publikację niniejszego opracowania pod warunkiem powołania się na źródło: wynagrodzenia.pl oraz zamieszczenie pod artykułem aktywnego linku do strony Ogólnopolskiego Badania Wynagrodzeń (<http://wynagrodzenia.pl/t/ogolnopolskie-badanie-wynagrodzen-np>) czcionką nie mniejszą niż czcionka użyta w publikacji.